

AVIOT

TE-D01v-SGR
True Wireless Earphones
スタートアップガイド

安全上のご注意

取扱説明書には、お使いになる方や他の人への危害と財産への損害を未然に防ぎ、安全に正しくお使いいただくために、重要な内容を記載しています。次の内容（表示・図記号）をよく理解してから本文をお読みください。記載事項をお守りください。

危険	この表示の注意事項を守らないと、火災・感電・漏液・発熱・破裂などにより死亡や大けがなどの人身事故が生じます。
警告	この表示の注意事項を守らないと、火災・感電などにより死亡や大けがなどの人身事故の可能性がありま。
注意	この表示の注意事項を守らないと、感電やその他の事故により怪我をしたり、周辺の家財に損害を与えたりすることがあります。

危険

- ・火の中に入れない。
- ・本機および付属品を、幼児やペットが触れるところに置かない。誤飲のおそれや故障の原因となります。
- ・分解しない。

警告

- ・警告音など、周囲の音が聞こえにくくなるため、周囲の安全を確保できる環境で使用する。
- ・湿気、ほこり・油煙・湯気の多い場所・火のそば・直射日光のあたるところ・車内など高温の場所で使用、保管、放置しない。
- ・自動車やバイク、船舶、自転車など乗り物の運転時には絶対に使用しない。装着時は周囲の環境に注意してください。
- ・内部に水や異物を入れない。水や異物が入ると火災や感電の原因になります。万一、水や異物が入ったときはすぐに使用を中止し、お買い上げ店にご相談ください。
- ・本機を布団などでおおった状態で使わない。
- ・本機または USB ケーブルが濡れた状態で USB プラグを絶対に挿入しない。濡れた状態で USB プラグを挿入すると、本機や USB ケーブルに付着した液体（水過水、海水、清涼飲料水など）や異物によるショートが発生し、異常過熱や故障の原因となります。
- ・電池が漏液したり、異臭がするときは直ちに火気より遠ざけ、使用を中止する。

注意

- ・大音量・長時間の使用に注意する。聴力に悪い影響を与えることがあります。耳を守るため、音量を上げすぎないようにご注意ください。また、音量の大小にかかわらず、長時間の使用は耳の負担になります。1 時間以上 1 度程度音量を自覚に耳を休めてください。
- ・医療機器の近くで使わない。電波が心臓ペースメーカーや医療用電気機器に影響を与えるおそれがあります。
- ・肌に異常を感じたときは使用しない。
- ・症状が回復しない場合は医師の診断を受けてください。
- ・充電中の本機に長時間触れない。
- ・低温やけどの原因になることがあります。
- ・航空機内で使用する場合は、客室乗務員の指示に従う。
- ・電波が影響を及ぼし、誤作動による事故の原因となるおそれがあります。

充電式電池の廃棄について

本機に内蔵されている充電式電池はリサイクル可能な資源です。本機を廃棄する場合は、絶対にお客様自身では分解せず、お住まいの市町村のゴミ捨てルールに従って廃棄してください。

Bluetooth® 製品の電波干渉について

- ・無線 LAN が設置されている場所や、電子レンジなどの電磁調理器の周辺など、周囲の電波状態によって、ノイズや音切れ、通信の切断などが発生する場合があります。
- ・Bluetooth® は遮蔽物（人体、金属、壁など）や周囲の電波状態によって通信有効範囲が大きく変動します。
- ・Bluetooth® 機器が発生する電波は、他の電子機器の動作に影響を与える可能性があります。場合によっては、事故を発生させる原因になりますので、次のような場所では、イヤホン本体および他の Bluetooth® 機器の電源を切ってください。
- ・病院内 / 電車内の優先席付近 / ガソリンスタンドなど引火性ガスの発生する場所 / 火災報知器の近く

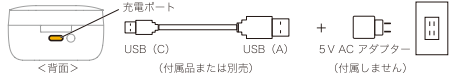
長くご使用いただくために

- 過放電にご注意ください充電式電池は、長期間充電されないまま放置されると過放電により劣化する場合があります。長期保管する場合は、過放電防止のため、1 か月に 1 回程度の充電をお願いします。
- 変形や破損、衝撃にご注意くださいイヤホン本体およびイヤピースなどの付属品は、長時間力を加えたままにすると、変形したり、破損してしまうおそれがあります。保管には充分にご注意ください。また、精密な電子部品を使用しておりますので、落としたり、ぶつたりするなど、強い衝撃を与えないでください。
- 防滴仕様についてイヤホン本体は飛沫に対する防滴処理が施されていますが、完全防水ではありません。故障の原因になりますので、故意に濡らしたり、汗や雨などで濡れた衣服のポケットに入れたままにしないでください。水分や湿気を含んだ汚れなどは、速やかに乾いた柔らかい布でふき取り、できるだけ乾燥した状態でお使いください。なお、チャージングケースは防滴仕様ではありません。

充電（初回使用時は充電をしてからご使用ください）

● チャージングケースの充電

充電ポートに USB Type-C® ケーブルを挿し込み充電します。所要時間は電池残量が 0% の状態から満充電まで約 1 時間 30 分です。



- ※ 保護機能により、規定電圧より高く、あるいは低くなった場合は充電できなくなる可能性があります。
- ※ 5V の AC アダプター以外を使用した場合、保護機能により充電が停止する場合があります。
- ※ 充電ができない場合は、USB Type-C ケーブルに異常が無いことを確認し、5V の AC アダプターを使用して再度充電をしてください。
- ※ 定期的な充電をしてください。（推奨：1 か月に 1 回以上）

● イヤホン本体の充電

イヤホン本体をチャージングケースに収納すると充電開始します。所要時間は電池残量が 0% の状態から満充電まで約 1 時間 30 分です。



- ※ チャージングケースの電池残量が無い場合は充電開始されません。
- ※ チャージングケースの電池残量が空になった際に、イヤホン本体への給電が終了するため、チャージングケースの中でイヤホン本体の電源が ON になり、接続機器と接続される場合がありますが、故障ではありません。チャージングケースの充電を行ってください。
- ※ 定期的な充電をしてください。（推奨：1 か月に 1 回以上）

電源 ON/OFF

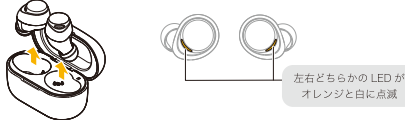
電源 ON：チャージングケースから取り出す
電源 OFF：チャージングケースに収納する



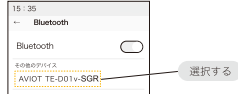
チャージングケースに収納する際は、イヤホン本体の LED がオレンジに点灯していることを確認してからケースを閉じてください。
※ チャージングケースの電池残量が無い場合は電源 OFF になりません。
※ 接続されていない状態のまま 5 分経過すると、自動的に電源 OFF に切り替わります。
※ タッチセンサーの長押しでも電源 ON/OFF が可能です。詳しくは操作方法一覧をご覧ください。

ペアリング（初回設定時）

① イヤホン本体をチャージングケースから取り出して電源を ON にし、ペアリングモードになっていることを確認します。



② お使いの接続機器の Bluetooth 設定画面から「AVIOT TE-D01v-SGR」に接続します。



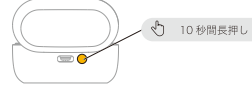
接続機器の設定画面イラストは一例です。詳しくはお使いの接続機器の取扱説明書をご確認ください。
※「LE-AVIOT TE-D01v-SGR」の表示は選択しなくても大丈夫です。
※ ペアリングができない場合はリセットをお試しください。

リセット（操作に不具合が生じた場合）

① 接続した機器の Bluetooth の設定を削除します。

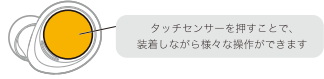


② 両方のイヤホンチャージングケースにセットし、ケースを開けたまま背面にある物理ボタンを 10 秒間長押しします。



※ リセットが完了するとケースとイヤホン本体の LED が白に 3 回点滅し、ペアリングモードに移行します。

操作方法一覧



タッチセンサーを押すことで、装着しながら様々な操作ができます

	L	R
電源 ON	3 秒間長押し	3 秒間長押し
電源 OFF ※ 1	7 秒間長押し	7 秒間長押し
再生	1 タップ	1 タップ
停止	1 タップ	1 タップ
曲送り	—	2 タップ
曲戻し	—	3 タップ
音量を上げる	3 タップ	—
音量を下げる	2 タップ	—
受話	着信時に 1 タップ	着信時に 1 タップ
通話終了	通話中に 1 タップ	通話中に 1 タップ
ANC ※ 2 ON/OFF	1.5 秒間長押し	—
外音取込 ON/OFF	1.5 秒間長押し	—
ランダムボイス	—	1.5 秒間長押し

- ※ 1 操作途中で「外音モード / ANC モード」のボイスガイダンスが流れますが、そのまま押し続けてください。
- ※ 2 ANC = アクティブノイズキャンセリング

ランダムボイス再生

R 側のタッチセンサーを 1.5 秒間長押しすることで、スペシャルボイスをランダムで再生できます。



保証規定

本製品は、通常のお取扱いにより発生した自然故障に対し、無償での修理または交換を行わせていただきます。弊社へお問い合わせの際は、ご購入のレシートや納品書など、ご購入とその日付を証明する書類または電子データをご用意の上、お問い合わせください。

- ① 本製品のご使用前に、必ず取扱説明書をお読みください。保証期間はご購入日から 12 か月です。

保証は購入国でのみ有効です。保証対象はイヤホンおよびチャージングケースのみとなります。検証・交換の際の付属品や外箱の破損は保証できません。

※ 保証期間内に無償・有償交換を行った製品でも、保証期間はご購入日より 12 か月です。無償・有償にかかわらず交換後に延長されるものではありません。

- ② 本製品は改良などの為、予告なく変更する場合があります。
- ③ 以下の場合は原則として保証が適用されませんのでご注意ください。
 - 弊社専用登録フォームにて製品登録を行っていただけない場合。
 - 正規販売店のレシートや納品書などご購入を証明する書類や電子データが無い場合。
 - 当社サポートセンター以外で修理、改造を行ったもの。
 - 誤用（過大入力での破損、焼損を含む）、落下、衝撃等、お客様の不注意による事故、保管上の不備によって、製品が劣化したり、破損した場合。また症状が発生した時期にかかわらず、故障しているイヤホンに傷や誤用の可能性が認められる場合。
 - 規格以外の電源および電圧で使用された場合。
 - 消耗品に関するもの。
 - 故障の原因が、例えば携帯電話など本製品以外の他の機器にある場合。
 - 本体外装やプラグに傷、汚れなど外観に生じた損傷。（購入後発生したもの）
 - 故障・不具合が生じた日が保証期間内でもお問い合わせをいただいた日時が保証期間を過ぎている場合。
- ④ 弊社取り扱い以外の製品は保証致しかねます。
- ⑤ 修理、交換期間中の代替機の貸し出しは行っておりません。
- ⑥ 万が一、保証対象外と判断された場合、往復の送料をご請求させていただく場合があります。
- ⑦ イヤホン本体は左右でセットの製品となりますので、片側だけの交換は行っておりません。生産・在庫状況、その他の事情により、同一製品での交換ができない場合があります。

全ての Bluetooth® 対応機器およびアプリとの接続および動作を保証するものではありません。本製品を使用することによって生じた、他の接続機器の故障・トラブル、およびデータの消失・破損等に関しまして、弊社は一切の責任を負いません。また、パソコンや OS、その他のソフトウェア、対応機器等の故障・トラブルおよびデータの破損・消失等による損害に関しまして、弊社は一切の責任を負いかねます。予めご了承ください。

よくあるご質問 / お問い合わせ

サポートページからご確認ください。



商標について

Bluetooth® ワードマークおよびロゴは登録商標であり、Bluetooth SIG, Inc. が所有権を有しています。プレシードジャパン株式会社は使用許諾の下でこれらのマークおよびロゴを使用しています。
・USB Type-C® と USB-C® は、USB Implementers Forum の登録商標です。
・その他の商標および登録商標は、それぞれの所有者の商標および登録商標です。